



# **Моніторинг обізнаності здобувачів вищої освіти та науково-педагогічних працівників про академічну добросовісність**

**Митрофанова Г.Я.,  
голова Комітету з якості академічних стандартів**

- 
- 
- Моніторинг обізнаності здобувачів вищої освіти та науково-педагогічних працівників про академічну доброчесність проводився в Університеті імені Альфреда Нобеля вдруге, шляхом електронного опитування, в умовах воєнного стану в країні.
  - Перший моніторинг було проведено протягом жовтня-листопада 2020/2021 навчального року, другий – у листопаді-грудні 2022/2023 навчального року.
  - Метою моніторингу є з'ясування рівня обізнаності учасників освітнього процесу про академічну доброчесність (відповідно до Законів України «Про освіту» і «Про вищу освіту») та виявлення «слабких» моментів для проведення відповідної роботи

## Розподіл здобувачів вищої освіти, учасників опитування, за роками навчання

| Рік навчання | Кількість учасників опитування |                |
|--------------|--------------------------------|----------------|
|              | 2020/2021 н.р.                 | 2022/2023 н.р. |
| Перший       | 542                            | 179            |
| Другий       | 309                            | 117            |
| Третій       | 290                            | 100            |
| Четвертий    | 190                            | 79             |

## Розподіл здобувачів, які взяли участь в опитуванні, за формами навчання

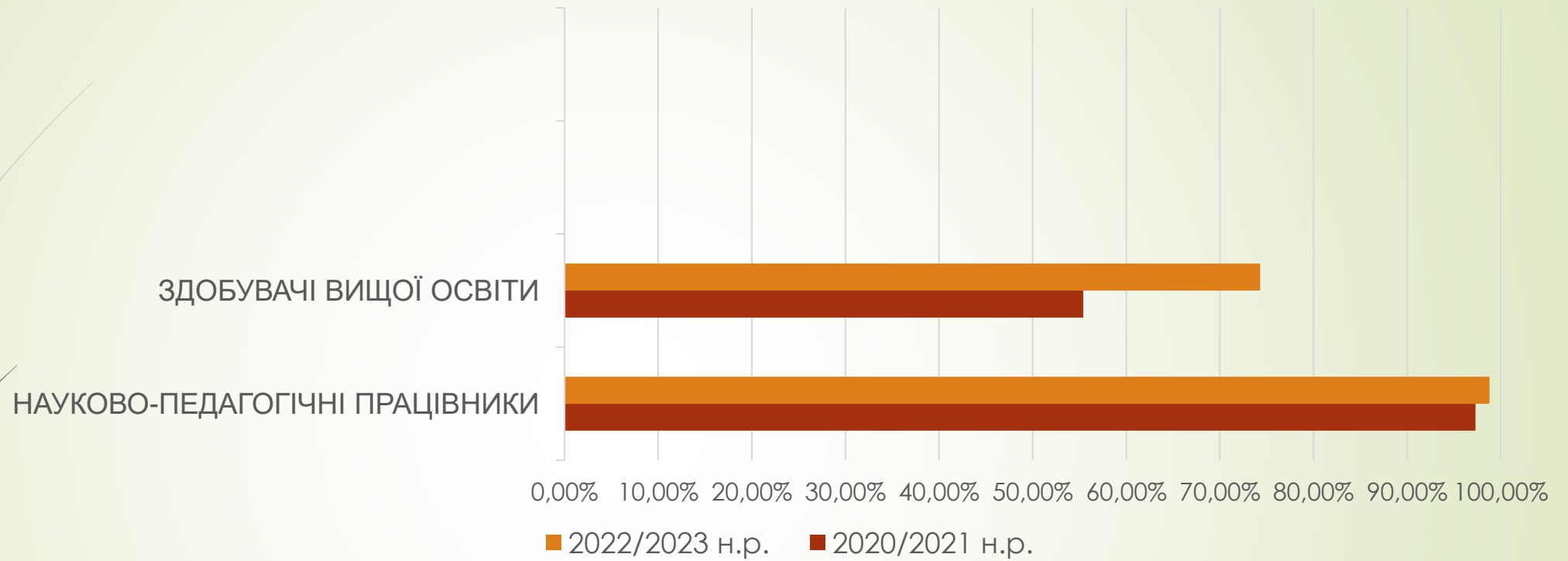
| Форма навчання | Кількість учасників опитування у 2020/2021 н.р. | Кількість учасників опитування у 2022/2023 н.р. |
|----------------|---|---|
| очна (денна)   | 1071 (80,5%)                                    | 395 (83,2%)                                     |
| очна (вечірня) | 42 (3,1%)                                       | 17 (3,6%)                                       |
| заочна         | 218 (16,4%)                                     | 63 (13,3%)                                      |
| <b>Всього:</b> | <b>1331</b>                                     | <b>475</b>                                      |

## Обізнаність науково-педагогічних працівників з поняттям «академічна доброчесність»

| № п/п | Варіант відповіді на питання «Чи знайомі Ви з поняттям «академічна доброчесність?»» | Кількість отриманих відповідей |                |
|-------|---|--------------------------------|----------------|
|       |   | 2020/2021 н.р.                 | 2022/2023 н.р. |
| 1.    | Так   | 110 (97,3%)                    | 81 (98,8%)     |
| 2.    | Ні  | 1 (0,9%)                       | 0              |
| 3.    | Частково  | 2 (1,8%)                       | 1 (1,2%)       |

## Обізнаність здобувачів вищої освіти з поняттям «академічна доброчесність»

| № п/п | Варіант відповіді на питання «Чи знайомі Ви з поняттям «академічна доброчесність?»» | Кількість отриманих відповідей |                |
|-------|---|--------------------------------|----------------|
|       |   | 2020/2021 н.р.                 | 2022/2023 н.р. |
| 1.    | Так   | 738 (55,4%)                    | 353 (74,3%)    |
| 2.    | Ні  | 192 (14,4%)                    | 28 (5,9%)      |
| 3.    | Частково  | 401 (30,1%)                    | 94 (19,8%)     |



**Рис. 1. Обізнаність здобувачів і науково-педагогічних працівників з поняттям «академічна доброчесність»**

## Обізнаність здобувачів-учасників опитування щодо наслідків порушень академічної доброчесності, які передбачені для здобувачів вищої освіти, в Університеті

| № п/п | Варіант відповіді на питання «Чи відомо Вам про наслідки порушень академічної доброчесності, передбачені для здобувачів вищої освіти в Університеті?» | Кількість отриманих відповідей |               |
|-------|---|--------------------------------|---------------|
|       |   | 2020/2021 н.р.                 | 2022/223 н.р. |
| 1.    | Так   | 531 (39,9%)                    | 255 (53,7%)   |
| 2.    | Ні  | 427 (32,1%)                    | 80 (16,8%)    |
| 3.    | Частково  | 373 (28%)                      | 140 (29,5%)   |



**Як часто протягом семестру науково-педагогічні працівники обговорюють зі здобувачами вищої освіти деякі питання академічної доброчесності (за результатами опитування здобувачів)**

| <b>Питання</b>  | <b>Дуже часто</b>  | <b>Часто</b>       | <b>Рідко</b>       | <b>Дуже рідко</b> | <b>Важко відповісти</b> |
|---|--------------------|--------------------|--------------------|-------------------|-------------------------|
| <b>Вимоги до письмових робіт на курсі</b>   | <b>104 (21,9%)</b> | <b>250 (52,6%)</b> | <b>68 (14,3%)</b>  | <b>33 (6,9%)</b>  | <b>20 (4,2%)</b>        |
| <b>Етика та/або академічна доброчесність</b>  | <b>57 (12%)</b>    | <b>206 (43,4%)</b> | <b>118 (24,8%)</b> | <b>55 (11,6%)</b> | <b>39 (8,2%)</b>        |
| <b>Плагіат, списування та інші порушення</b>  | <b>115 (24,2%)</b> | <b>218 (45,9%)</b> | <b>77 (16,2%)</b>  | <b>45 (9,5%)</b>  | <b>20 (4,2%)</b>        |
| <b>Правила цитування запозичених текстів та правила посилання на використану літературу</b> | <b>86 (18,1%)</b>  | <b>214 (45%)</b>   | <b>105 (22,2%)</b> | <b>41 (8,6%)</b>  | <b>29 (6,1%)</b>        |
| <b>Санкції за плагіат, списування та інші порушення</b>                                     | <b>56 (11,8%)</b>  | <b>167 (35,2%)</b> | <b>145 (30,5%)</b> | <b>56 (11,8%)</b> | <b>51 (10,7%)</b>       |

# Думка науково-педагогічних працівників щодо питань академічної доброчесності

| Вкажіть, будь ласка, наскільки твердження відповідають чи не відповідають Вашому досвідові?                       | Абсолютно відповідає | Скоріше відповідає | Скоріше не відповідає | Абсолютно не відповідає | Важко сказати |
|---|----------------------|--------------------|-----------------------|-------------------------|---------------|
| У нашому закладі діють механізми протидії академічній недоброчесності   | 60 (73,2%)           | 21 (25,6%)         | -                     | 1 (1,2%)                | -             |
| Я розумію свою роль та функції у механізмах протидії академічній недоброчесності                                  | 70 (85,4%)           | 11 (13,4%)         | -                     | 1 (1,2%)                | -             |
| Я знаю, куди повідомляти, якщо вважаю, що студент/-ка порушив/-ла правила академічної доброчесності               | 63 (76,8%)           | 14 (17%)           | 4 (4,9%)              | -                       | 1 (1,2%)      |
| Я знаю, які санкції накладати на студентів, якщо вони порушили правила академічної доброчесності                  | 58 (70,7%)           | 17 (20,7%)         | 4 (4,9%)              | -                       | 3 (3,7%)      |
| Усі викладачі нашого Університету дотримуються єдиної процедури, якщо виявили порушення академічної доброчесності | 47 (57,3%)           | 27 (32,9%)         | 5 (6,1%)              | 1 (1,2%)                | 2 (2,4%)      |

## Ознайомлення науково-педагогічних працівників з нормативними документами, які регулюють політику дотримання академічної доброчесності в Університеті

| № п/п | Варіант відповіді на питання<br>«Чи ознайомлені Ви з<br>нормативними документами, які<br>регулюють політику дотримання<br>академічної доброчесності в<br>Університеті?» | Кількість отриманих відповідей |               |
|-------|---|--------------------------------|---------------|
|       |   | 2020/2021 н.р.                 | 2022/223 н.р. |
| 1.    | Так   | 87 (77%)                       | 63 (76,8%)    |
| 2.    | Ні  | 8 (7,1%)                       | 1 (1,2%)      |
| 3.    | Частково  | 18 (15,9%)                     | 18 (22%)      |

## Ознайомлення здобувачів вищої освіти з нормативними документами, які регулюють політику дотримання академічної доброчесності в Університеті

| № п/п | Варіант відповіді на питання «Чи ознайомлені Ви з нормативними документами, які регулюють політику дотримання академічної доброчесності в Університеті?» | Кількість отриманих відповідей |               |
|-------|--|--------------------------------|---------------|
|       |  | 2020/2021 н.р.                 | 2022/223 н.р. |
| 1.    | Так  | 406 (30,5%)                    | 172 (36,2%)   |
| 2.    | Ні   | 586 (44%)                      | 141 (29,7%)   |
| 3.    | Частково   | 339 (25,5%)                    | 162 (34,1%)   |

**Дії науково-педагогічних працівників у разі якщо здобувач порушив правила академічної доброчесності на екзамені або в письмовій роботі (кількість виборів варіантів відповіді не обмежувалась)**

| <b>№ п/п</b> | <b>Варіант відповіді на питання «Що Ви робите, якщо вважаєте, що студент/-ка порушив/-ла правила академічної доброчесності на екзамені або в письмовій роботі?»</b> | <b>Кількість отриманих відповідей</b> | <b>Відсоток</b> |
|--------------|---|---------------------------------------|-----------------|
| <b>1.</b>    | нічого  | 0                                     | 0               |
| <b>2.</b>    | знижую оцінку   | 12                                    | 14,6%           |
| <b>3.</b>    | не зараховую роботу   | 31                                    | 37,8%           |
| <b>4.</b>    | я повідомляю завідувача кафедри   | 16                                    | 19,5%           |
| <b>5.</b>    | я дотримуюся процедур, які діють в нашому закладі   | 58                                    | 70,7%           |
| <b>6.</b>    | я не дотримуюся процедур, бо вони занадто бюрократизовані   | 1                                     | 1,2%            |
| <b>7.</b>    | нічого, бо такого ніколи не траплялось  | 9                                     | 11%             |
| <b>8.</b>    | у нас немає чітких процедур   | 1                                     | 1,2%            |
| <b>9.</b>    | я не знаю, що робити  | 0                                     | 0               |
| <b>10.</b>   | важко відповісти  | 2                                     | 2,4%            |

## Обізнаність науково-педагогічних працівників щодо функціонування в Університеті Комісії з питань академічної доброчесності та етики

| № п/п | Варіант відповіді на питання «Чи знаєте Ви про Комісію з питань академічної доброчесності та етики, яка створена і функціонує в Університеті?» | Кількість отриманих відповідей |                |
|-------|--|--------------------------------|----------------|
|       |  | 2020/2021 н.р.                 | 2022/2023 н.р. |
| 1.    | Так  | 90 (79,6%)                     | 64 (78%)       |
| 2.    | Ні   | 13 (11,5%)                     | 5 (6,1%)       |
| 3.    | Частково   | 10 (8,8%)                      | 13 (15,9%)     |

## Обізнаність здобувачів вищої освіти щодо функціонування в Університеті Комісії з питань академічної доброчесності та етики

| № п/п | Варіант відповіді на питання<br>«Чи знаєте Ви про Комісію з питань академічної доброчесності та етики, яка створена і функціонує в Університеті?» | Кількість отриманих відповідей |                |
|-------|---|--------------------------------|----------------|
|       |   | 2020/2021 н.р.                 | 2022/2023 н.р. |
| 1.    | Так   | 294 (22,1%)                    | 145 (30,5%)    |
| 2.    | Ні  | 790 (59,4%)                    | 213 (44,8%)    |
| 3.    | Частково  | 247 (18,6%)                    | 117 (24,6%)    |

## Обізнаність науково-педагогічних працівників про процедуру звернення до Комісії з питань академічної доброчесності та етики

| № п/п | Варіант відповіді на питання «Чи відома Вам процедура звернення до Комісії з питань академічної доброчесності та етики?» | Кількість отриманих відповідей |                |
|-------|--|--------------------------------|----------------|
|       |  | 2020/2021 н.р.                 | 2022/2023 н.р. |
| 1.    | Так  | 63 (55,8%)                     | 52 (63,4%)     |
| 2.    | Ні   | 23 (20,3%)                     | 13 (15,9%)     |
| 3.    | Частково   | 27 (23,9%)                     | 17 (20,7%)     |



## Обізнаність здобувачів про процедуру звернення до Комісії з питань академічної доброчесності та етики

| № п/п | Варіант відповіді на питання<br>«Чи відома Вам процедура звернення до Комісії з питань академічної доброчесності та етики?» | Кількість отриманих відповідей |                |
|-------|---|--------------------------------|----------------|
|       |   | 2020/2021 н.р.                 | 2022/2023 н.р. |
| 1.    | Так   | 219 (16,5%)                    | 111 (23,4%)    |
| 2.    | Ні  | 837 (62,9%)                    | 251 (52,8%)    |
| 3.    | Частково  | 275 (20,7%)                    | 113 (23,8%)    |

## Обізнаність науково-педагогічних працівників про використання програмного забезпечення щодо виявлення академічного плагіату в Університеті імені Альфреда Нобеля

| № п/п | Варіант відповіді на питання «Чи відомо Вам про використання в Університеті програмного забезпечення для виявлення академічного плагіату?» | Кількість отриманих відповідей |               |
|-------|--|--------------------------------|---------------|
|       |  | 2020/2021 н.р.                 | 2022/223 н.р. |
| 1.    | Так  | 96 (85%)                       | 70 (85,4%)    |
| 2.    | Ні   | 9 (8%)                         | 4 (4,9%)      |
| 3.    | Частково   | 8 (7%)                         | 8 (9,8%)      |

## Обізнаність здобувачів про використання програмного забезпечення щодо виявлення академічного плагіату в Університеті імені Альфреда Нобеля

| № п/п | Варіант відповіді на питання «Чи відомо Вам про використання в Університеті програмного забезпечення для виявлення академічного плагіату?» | Кількість отриманих відповідей |               |
|-------|--|--------------------------------|---------------|
|       |  | 2020/2021 н.р.                 | 2022/223 н.р. |
| 1.    | Так  | 634 (47,6%)                    | 210 (44,2%)   |
| 2.    | Ні   | 514 (38,6%)                    | 169 (35,6%)   |
| 3.    | Частково   | 183 (13,7%)                    | 96 (20,2%)    |

**Частота використання науково-педагогічними працівниками програмного забезпечення для виявлення плагіату у студентських роботах (кількість виборів варіантів відповіді не обмежувалась)**

| <b>№ п/п</b> | <b>Варіант відповіді на питання «Як часто Ви використовуєте програмне забезпечення для виявлення плагіату у студентських роботах?»</b> | <b>Кількість отриманих відповідей</b> | <b>Відсоток</b> |
|--------------|--|---------------------------------------|-----------------|
| <b>1.</b>    | <b>не було потреби – ніколи не було підозри на плагіат</b>   | <b>7</b>                              | <b>8,5%</b>     |
| <b>2.</b>    | <b>час від часу, коли маю підозру</b>  | <b>25</b>                             | <b>30,5%</b>    |
| <b>3.</b>    | <b>використовую, але тільки для курсових та дипломних</b>  | <b>31</b>                             | <b>37,8%</b>    |
| <b>4.</b>    | <b>використовую завжди для всіх студентських письмових робіт</b>   | <b>25</b>                             | <b>30,5%</b>    |

## Щодо інформування здобувачів про процедуру дотримання академічної доброчесності під час викладання

| <b>№ п/п</b> | <b>Варіант відповіді на питання<br/>«Чи інформуєте Ви здобувачів про<br/>процедуру дотримання<br/>академічної доброчесності під час<br/>викладання?»</b> | <b>Кількість<br/>отриманих<br/>відповідей</b> | <b>Відсоток</b> |
|--------------|--|---|-----------------|
| <b>1.</b>    | <b>Так</b>   | <b>76</b>                                     | <b>92,7%</b>    |
| <b>2.</b>    | <b>Ні</b>  | <b>1</b>                                      | <b>1,2%</b>     |
| <b>3.</b>    | <b>Частково</b>  | <b>5</b>                                      | <b>6,1%</b>     |

**Умови, при яких науково-педагогічні працівники готові не вважати плагіатом копіювання речень з інших джерел у роботах здобувачів  
(кількість виборів варіантів відповіді не обмежувалась)**

| <b>№ п/п</b> | <b>Варіант відповіді на питання «Якщо студент/-ка скопіював/-ла одне речення з іншого джерела та використав/-ла у своїй роботі, за яких умов Ви НЕ вважатимете це плагіатом?»</b> | <b>Кількість отриманих відповідей</b> | <b>Відсоток</b> |
|--------------|---|---------------------------------------|-----------------|
| 1.           | якщо кілька слів змінено, навіть якщо немає посилання   | 4                                     | 4,9%            |
| 2.           | якщо це речення взято з іншої власної роботи, навіть якщо немає посилання   | 10                                    | 12,2%           |
| 3.           | якщо це речення взято в лапки та є згадка автора та сторінки праці-джерела  | 77                                    | 93,9%           |
| 4.           | якщо це лише одне речення, то цього недостатньо щоб вважатись плагіатом   | 8                                     | 9,8%            |

# Участь науково-педагогічних працівників у заходах щодо академічної доброчесності

| № п/п | Варіант відповіді на питання «Чи доводилося Вам брати участь у заходах, на яких роз'яснювали викладачам норми законодавства, рекомендацій МОН, політики закладу щодо академічної доброчесності в освітньому процесі? Семінари/тренінги/збори?» | Кількість отриманих відповідей | Відсоток |
|-------|--|--------------------------------|----------|
| 1.    | Так  | 66                             | 80,5%    |
| 2.    | Ні   | 12                             | 14,6%    |
| 3.    | Важко сказати  | 4                              | 4,9%     |